

Установа/бюджет

Територія

Організаційно-правова форма господарювання

Орган державного управління

Вид економічної діяльності

Одиниця виміру: грн.

Періодичність: квартальна, річна

Пижньосірогоська районна рада Херсонської області

смт. Піжні Сірогози

Орган місцевого самоврядування

Державне управління загального характеру

Дата (рік, місяць, число)

за СДРНОУ

за КОАТУУ

за КОПФГ

за КОДУ

за КВЕД

КОДИ		
2018	1	11
	24749346	
	6523800000	
	420	
	84.11	

ЗВІТ ПРО ФІНАНСОВІ РЕЗУЛЬТАТИ
за 2017 рік
I. ФІНАНСОВИЙ РЕЗУЛЬТАТ ДІЯЛЬНОСТІ

Форма № 2-дс

Стаття	Код рядка	За звітний період	За аналогічний період попереднього року
1	2	3	4
ДОХОДИ			
Доходи від обмінних операцій			
Бюджетні асигнування	2010	1 973 343	-
Доходи від надання послуг (виконання робіт)	2020	-	-
Доходи від продажу активів	2030	20	-
Фінансові доходи	2040	-	-
Інші доходи від обмінних операцій	2050	-	-
Усього доходів від обмінних операцій	2080	1 973 363	-
Доходи від необмінних операцій			
Податкові надходження	2090	-	-
Неподаткові надходження	2100	-	-
Трансферти	2110	144 281	-
Надходження до державних цільових фондів	2120	-	-
Інші доходи від необмінних операцій	2130	-	-
Усього доходів від необмінних операцій	2170	144 281	-
Усього доходів	2200	2 117 644	-

ВИТРАТИ			
Витрати за обмінними операціями			
Витрати на виконання бюджетних програм	2210	2 129 081	-
Витрати на виготовлення продукції (надання послуг, виконання робіт)	2220	-	-
Витрати з продажу активів	2230	-	-
Фінансові витрати	2240	-	-
Інші витрати за обмінними операціями	2250	2 972	-
Усього витрат за обмінними операціями	2290	2 132 053	-
Витрати за необмінними операціями			
Трансферти	2300	-	-
Інші витрати за необмінними операціями	2310	757	-
Усього витрати за необмінними операціями	2340	757	-
Усього витрат	2380	2 132 810	-
Профіцит/дефіцит за звітний період	2390	-15 166	-

II. ВИДАТКИ БЮДЖЕТУ (КОШТОРИСУ) ЗА ФУНКЦІОНАЛЬНОЮ КЛАСИФІКАЦІЄЮ ВИДАТКІВ ТА КРЕДИТУВАННЯ БЮДЖЕТУ

Найменування показника	Код рядка	За звітний період	За аналогічний період попереднього року
1	2	3	4
Загальнодержавні функції	2420	2 132 810	-
Оборона	2430	-	-
Громадський порядок, безпека та судова влада	2440	-	-
Економічна діяльність	2450	-	-
Охорона навколишнього природного середовища	2460	-	-
Житлово-комунальне господарство	2470	-	-
Охорона здоров'я	2480	-	-
Духовний та фізичний розвиток	2490	-	-
Освіта	2500	-	-
Соціальний захист та соціальне забезпечення	2510	-	-
УСЬОГО:	2520	2 132 810	-

III. ВИКОНАННЯ БЮДЖЕТУ (КОШТОРИСУ)

Стаття	Код рядка	Загальний фонд				Спеціальний фонд			
		план на рік	план на звітний період з урахуванням змін	фактична сума виконання за звітний період	різниця (граф 5 мінус графа 4)	план на рік	план на звітний період з урахуванням змін	фактична сума виконання за звітний період	різниця (граф 9 мінус графа 8)
1	2	3	4	5	6	7	8	9	10
ДОХОДИ									
Податкові надходження	2530	-	-	-	-	-	-	-	-
Неподаткові надходження	2540	-	-	-	-	-	-	-	-
Доходи від власності та підприємницької діяльності	2541	-	-	-	-	-	-	-	-
Адміністративні збори та платежі, доходи від некомерційної господарської діяльності	2542	-	-	-	-	-	-	-	-
Інші неподаткові надходження	2543	-	-	-	-	-	-	-	-
Власні надходження бюджетних установ	2544	-	-	-	-	-	-	-	-
Доходи від операцій з капіталом	2550	-	-	-	-	-	-	-	-
Офіційні трансферти, з них:	2560	-	-	-	-	-	-	-	-
від органів державного управління	2561	-	-	-	-	-	-	-	-
Цільові фонди	2570	-	-	-	-	-	-	-	-
Надходження державних цільових фондів	2580	-	-	-	-	-	-	-	-
Надходження Пенсійного фонду України	2581	-	-	-	-	-	-	-	-
Надходження Фонду загальнообов'язкового державного соціального страхування України на випадок	2582	-	-	-	-	-	-	-	-
Надходження Фонду соціального страхування України	2583	-	-	-	-	-	-	-	-
Інші надходження	2590	-	-	-	-	-	-	-	-
Усього доходів	2600	-	-	-	-	-	-	-	-
ВИТРАТИ									
Оплата праці і нарахування на заробітну плату	2610	-	-	-	-	-	-	-	-
Використання товарів і послуг	2620	-	-	-	-	-	-	-	-
Обслуговування боргових зобов'язань	2630	-	-	-	-	-	-	-	-
Поточні трансферти, з них:	2640	-	-	-	-	-	-	-	-
органам державного управління інших рівнів	2641	-	-	-	-	-	-	-	-
Соціальне забезпечення	2650	-	-	-	-	-	-	-	-
Інші поточні видатки	2660	-	-	-	-	-	-	-	-
Нерозподілені видатки	2670	-	-	-	-	-	-	-	-
Придбання основного капіталу	2680	-	-	-	-	-	-	-	-
Капітальні трансферти, з них:	2690	-	-	-	-	-	-	-	-
органам державного управління інших рівнів	2691	-	-	-	-	-	-	-	-
Внутрішнє кредитування	2700	-	-	-	-	-	-	-	-
Зовнішнє кредитування	2710	-	-	-	-	-	-	-	-
Усього витрат	2780	-	-	-	-	-	-	-	-
Профіцит/дефіцит за звітний період	2790	-	-	-	-	-	-	-	-

1 ЕЛЕМЕНТИ ВИТРАТ ЗА ОБМІННИМИ ОПЕРАЦІЯМИ

Стаття	Код рядка	За звітний період	За аналогічний період попереднього року
1	2	3	4
Витрати на оплату праці	2820	1 328 690	-
Відрахування на соціальні заходи	2830	283 828	-
Матеріальні витрати	2840	465 234	-
Амортизація	2850	51 329	-
Інші витрати	2860	2 972	-
Усього	2890	2 132 053	-

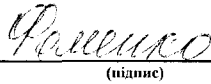
Керівник (посадова особа)


(підпис)

І.Г.Яців


(ініціали та прізвище)

**Головний бухгалтер (спеціаліст,
на якого покладено виконання
обов'язків бухгалтерської служби)**


(підпис)

Л.Б. Фоменко

(ініціали та прізвище)



Дата (рік, місяць, число)

КОДИ		
2018	1	11
		24749346
		6523800000
		420
		84.11

Установа/бюджет Нижньосірогоська районна рада Херсонської області за СДРПОУ
Територія смт. Нижні Сірогози за КОАТУУ
Організаційно-правова форма господарювання Орган місцевого самоврядування за КОПФГ
Орган державного управління _____ за КОДУ
Вид економічної діяльності Державне управління загального характеру за КВЕД
Одиниця виміру: грн.
Періодичність: річна

ЗВІТ ПРО РУХ ГРОШОВИХ КОШТІВ
за 2017 рік

Форма № 3-дс

Стаття	Код рядка	За звітний період	За аналогічний період попереднього
1	2	3	4
I. Рух коштів у результаті операційної діяльності			
Надходження від обмінних операцій:			
бюджетні асигнування	3000	1 973 343	-
надходження від надання послуг (виконання робіт)	3005	-	-
надходження від продажу активів	3010	20	-
інші надходження від обмінних операцій	3015	-	-
Надходження від необмінних операцій:			
податкові надходження	3020	-	-
неподаткові надходження	3025	-	-
трансферти, з них:	3030	144 281	-
кошти трансфертів, отримані від органів державного управління	3031	-	-
надходження до державних цільових фондів	3040	-	-
інші надходження від необмінних операцій	3045	-	-
Інші надходження	3090	17 105	-
Усього надходжень від операційної діяльності	3095	2 134 749	-
Витрати за обмінними операціями:			
витрати на виконання бюджетних програм	3100	2 113 895	-
витрати на виготовлення продукції (надання послуг, виконання робіт)	3110	-	-
витрати з продажу активів	3115	-	-
інші витрати за обмінними операціями	3120	2 972	-
Витрати за необмінними операціями:			
трансферти, з них:	3125	-	-
кошти трансфертів органам державного управління інших рівнів	3126	-	-
інші витрати за необмінними операціями	3130	757	-
Інші витрати	3180	17 105	-
Усього витрат від операційної діяльності	3190	2 134 729	-
Чистий рух коштів від операційної діяльності	3195	20	-
II. Рух коштів у результаті інвестиційної діяльності			
Надходження від продажу:			
фінансових інвестицій	3200	-	-
основних засобів	3205	-	-
інвестиційної нерухомості	3210	-	-
нематеріальних активів	3215	-	-
незавершених капітальних інвестицій	3220	-	-
довгострокових біологічних активів	3225	-	-
Надходження цільового фінансування	3230	67 142	-
Інші надходження	3235	-	-
Усього надходжень від інвестиційної діяльності	3240	67 142	-
Витрати на придбання:			
фінансових інвестицій	3245	-	-
основних засобів	3250	67 142	-
інвестиційної нерухомості	3255	-	-
нематеріальних активів	3260	-	-
незавершених капітальних інвестицій	3265	-	-
довгострокових біологічних активів	3270	-	-
Інші витрати	3285	-	-
Усього витрат від інвестиційної діяльності	3290	67 142	-
Чистий рух коштів від інвестиційної діяльності	3295	-	-

III. Рух коштів у результаті фінансової діяльності			
Надходження від:			
повернення кредитів	3300	-	-
отримання позик	3305	-	-
отримання відсотків (роялті)	3310	-	-
Інші надходження	3340	-	-
Усього надходжень від фінансової діяльності	3345	-	-
Витрати на:			
надання кредитів	3350	-	-
погашення позик	3355	-	-
сплату відсотків	3360	-	-
Інші витрати	3380	-	-
Коригування	3385	-	-
Усього витрат від фінансової діяльності	3390	-	-
Чистий рух коштів від фінансової діяльності	3395	-	-
Чистий рух коштів за звітний період	3400	20	-
Залишок коштів на початок року	3405	-	-
Залишок коштів отриманий	3410	-	-
Залишок коштів перерахований	3415	-	-
Вплив зміни валютних курсів на залишок коштів	3420	-	-
Залишок коштів на кінець року	3425	20	-

* Надходження в натуральній формі

* Витрати в натуральній формі

Керівник (посадова особа)

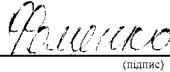


(підпис)

І.Г.Яців

(підписати та підписати)

Головний бухгалтер (спеціаліст, на якого покладено виконання обов'язків бухгалтерської служби)



(підпис)

Л.Б. Фоменко

(підписати та підписати)

Установа/бюджет

Нижньосірогозька районна рада Херсонської області

за СДРПОУ

Територія

смт. Нижні Сірогози

за КОАТУУ

Організаційно-правова форма господарювання

Орган місцевого самоврядування

за КОПФГ

Орган державного управління

за КОДУ

Вид економічної діяльності

Державне управління загального характеру

за КВЕД

Одиниця виміру: грн.

Періодичність: річна

КОДИ		
2018	I	II
	24749346	
	6523800000	
	420	
	84.11	

ЗВІТ ПРО ВЛАСНИЙ КАПІТАЛ
за 2017 рік

Форма N 4-дс

Стаття	Код рядка	Внесений капітал	Капітал у дооцінках	Фінансовий результат	Капітал у підприємствах	Резерви	Цільове фінансування	Разом
1	2	3	4	5	6	7	8	9
Залишок на початок року	4000	405 659	-	38 153	-	-	-	443 812
Коригування:								
Зміна облікової політики	4010	-	-	-	-	-	-	-
Виправлення помилок	4020	-	-	-	-	-	-	-
Інші зміни	4030	-	-	-508 026	-	-	-	-508 026
Скоригований залишок на початок року	4090	-	-	-469 873	-	-	-	-469 873
Переоцінка активів:								
Дооцінка (уцінка) основних засобів	4100	-	-	-	-	-	-	-
Дооцінка (уцінка) незавершених капітальних інвестицій	4110	-	-	-	-	-	-	-
Дооцінка (уцінка) нематеріальних активів	4120	-	-	-	-	-	-	-
Дооцінка (уцінка) довгострокових біологічних активів	4130	-	-	-	-	-	-	-
Профіцит/дефіцит за звітний період	4200	-	-	-15 166	-	-	-	-15 166
Збільшення капіталу в підприємствах	4210	-	-	-	-	-	-	-
Зменшення капіталу в підприємствах	4220	-	-	-	-	-	-	-
Інші зміни в капіталі	4290	565 339	-	-	-	-	-	565 339
Разом змін в капіталі	4300	565 339	-	-15 166	-	-	-	550 173
Залишок на кінець року	4310	970 998	-	-485 039	-	-	-	485 959

Керівник (посадова особа)




(підпис)

І.Г. Яців

(ініціали та прізвище)

Головний бухгалтер (спеціаліст, на якого покладено виконання
обов'язків бухгалтерської служби)


(підпис)

Л.Б. Фоменко

(ініціали та прізвище)

Дата (рік, місяць, число)

КОДИ		
2018	1	11
24749346		
6523800000		
420		
84.11		

Суб'єкт бухгалтерського обліку в державному секторі/бюджет

Нижньосірогозька районна рада Херсонської області

Територія

смт. Нижні Сірогози

Організаційно-правова форма господарювання

Орган місцевого самоврядування

Орган державного управління

Вид економічної діяльності

Державне управління загального характеру

Одиниця виміру: грн.

Періодичність: річна

за ЄДРПОУ

за КОАТУУ

за КОПФГ

за КОДУ

за КВЕД

ПРИМІТКИ ДО РІЧНОЇ ФІНАНСОВОЇ ЗВІТНОСТІ
за 2017 рік

Форма № 5-дс

I. Основні засоби

Групи основних засобів	Код рядка	Залишок на початок року		Переоцінка (дооцінка +, уцінка -)		Вибуття за звітний рік		Надійшло за рік		Зменшення/відновлення корисності	Нарахована амортизація за звітний рік	Інші зміни за рік		Залишок на кінець року		Діапазон корисного використання	
		первісна (переоцінена) вартість	знос	первісної (переоціненої) вартості	зносу	первісна (переоцінена) вартість	накопичена амортизація	первісна (переоцінена) вартість	знос			первісної (переоціненої) вартості	знос	первісна (переоцінена) вартість	знос	від	до
1	2	3	4	5	6	7	8	9	10	11	12	13	14	15	16	17	18
Інвестиційна нерухомість	010	-	-	-	-	-	-	-	-	-	-	-	-	-	-	-	-
Земельні ділянки	020	90 659	-	-	-	-	-	-	-	-	-	-	-	90 659	-	-	-
Капітальні витрати на поліпшення земель	030	-	-	-	-	-	-	-	-	-	-	-	-	-	-	-	-
Будівлі, споруди та передавальні пристрої	040	398 359	335 466	-	-	-	-	-	-	-	12 100	-	-	398 359	347 566	1	50
Машини та обладнання	050	78 241	68 370	-	-	9 555	9 555	38 932	-	-	2 849	-	-	107 618	61 664	1	10
Транспортні засоби	060	253 585	44 446	-	-	-	-	-	-	-	30 984	-	-	253 585	75 430	1	7
Інструменти, прилади, інвентар	070	30 770	20 295	-	-	-	-	-	-	-	2 155	193	-	30 963	22 450	1	10
Тварини та багаторічні насадження	080	-	-	-	-	-	-	-	-	-	-	-	-	-	-	-	-
Інші основні засоби	090	-	-	-	-	-	-	-	-	-	-	-	-	-	-	-	-
Музейні фонди	100	-	-	-	-	-	-	-	-	-	-	-	-	-	-	-	-
Бібліотечні фонди	110	-	-	-	-	-	-	-	-	-	-	-	-	-	-	-	-
Малоцінні необоротні матеріальні активи	120	62 071	39 449	-	-	467	-	28 210	-	-	3 241	-	8 540	89 814	51 230	1	10
Білизна, постільні речі, одяг та взуття	130	-	-	-	-	-	-	-	-	-	-	-	-	-	-	-	-
Інвентарна тара	140	-	-	-	-	-	-	-	-	-	-	-	-	-	-	-	-
Необоротні матеріальні активи спеціального призначення	150	-	-	-	-	-	-	-	-	-	-	-	-	-	-	-	-
Природні ресурси	160	-	-	-	-	-	-	-	-	-	-	-	-	-	-	-	-
Інші необоротні матеріальні активи	170	-	-	-	-	-	-	-	-	-	-	-	-	-	-	-	-
Разом	180	913685	508026	0	0	10022	9555	67142	0	0	51329	193	8540	970998	558340	5	87

3 рядка 180 графа 7

Вартість основних засобів, які вибули внаслідок :

- безоплатної передачі (внутрішнім передачам)

- продажу

- крадіжки, нестачі

- списання, як непридатні

(181) _____

(182) _____

(183) _____

(184) _____ 10022

З рядка 180 графа 9

збільшення вартості основних засобів в результаті :
 - придбання
 - реконструкції, добудови, дообладнання,
 - безкоштовного отримання за операціями внутрівідомчої
 - отримання благодійних грантів, дарунків

(185) _____ 67142
 (186) _____
 (187) _____
 (188) _____

З рядка 180 графа 15

вартість основних засобів, щодо яких існують передбачені чинним законодавством обмеження права власності, користування та розпорядження
 залишкова вартість основних засобів, що тимчасово не використовуються (консервація, реконструкція тощо)
 вартість повністю амортизованих основних засобів, які продовжують використовуватись
 вартість основних засобів, які утримуються для продажу, передачі без оплати
 вартість безоплатно отриманих основних засобів (крім внутрівідомчої передачі)
 знос основних засобів, щодо яких існують обмеження права власності, користування та розпорядження

(189) _____
 (190) _____
 (191) _____ 205908
 (192) _____
 (193) _____
 (194) _____

З рядка 180 графа 16

II. Нематеріальні активи

Групи нематеріальні активи	Код рядка	Залишок на початок року		Переоцінка (дооцінка +, уцінка -)		Вибуття за звітний рік		Надійшло за рік		Зменшення/відновлення корисності за рік	Нараховано амортизацію у звітному році	Інші зміни за рік		Залишок на кінець року		Діапазон корисного використання	
		первісна (переоцінена) вартість	накопичена амортизація	первісна вартість	накопиченої амортизації	первісна (переоцінена) вартість	накопичена амортизація	первісна (переоцінена) вартість	накопичена амортизація			первісної (переоціненої) вартості	накопиченої амортизації	первісна (переоцінена) вартість	накопиченої амортизації	від	до
1	2	3	4	5	6	7	8	9	10	11	12	13	14	15	16	17	18
Авторське та суміжні з ним права	200	-	-	-	-	-	-	-	-	-	-	-	-	-	-	-	-
Права користування природними ресурсами	210	-	-	-	-	-	-	-	-	-	-	-	-	-	-	-	-
Права на знаки для товарів і послуг	220	-	-	-	-	-	-	-	-	-	-	-	-	-	-	-	-
Права користування майном	230	-	-	-	-	-	-	-	-	-	-	-	-	-	-	-	-
Права на об'єкти промислової власності	240	-	-	-	-	-	-	-	-	-	-	-	-	-	-	-	-
Інші нематеріальні активи	250	-	-	-	-	-	-	-	-	-	-	-	-	-	-	-	-
Разом	260	-	-	-	-	-	-	-	-	-	-	-	-	-	-	-	-

З рядка 260 графа 15

вартість безоплатно отриманих нематеріальних активів
 вартість нематеріальних активів, щодо яких існує обмеження права власності
 вартість оформлених у заставу нематеріальних активів
 вартість нематеріального активу з невизначеним строком корисності використання
 накопичена амортизація нематеріальних активів, щодо яких існує обмеження права власності
 накопичена амортизація переданих у заставу нематеріальних активів

(261) _____
 (262) _____
 (263) _____
 (264) _____
 (265) _____
 (266) _____

З рядка 260 графа 16

III. Капітальні інвестиції

Найменування показника	Код рядка	На початок року	За рік	На кінець року
1	2	3	4	5
Капітальні інвестиції в основні засоби	300	-	-	-
Капітальні інвестиції в інші необоротні матеріальні активи	310	-	-	-
Капітальні інвестиції в нематеріальні активи	320	-	-	-
Капітальні інвестиції в довгострокові біологічні активи	330	-	-	-
Капітальні інвестиції в необоротні активи	340	-	-	-
Разом	350	-	-	-

З рядка 350 графа 5

Загальна сума витрат на дослідження та розробку, що включена до складу витрат звітного періоду

(351) _____

IV. Виробничі запаси

Найменування показника	Код рядка	Надходження за рік	Вибуття		Балансова вартість на кінець року	Зміна вартості на	
			всього	з них витрачено на потреби установи		збільшення до чистої вартості реалізації [1]	уцінка
1	2	3	4	5	6	7	8
Продукти харчування	360	-	-	-	-	-	-
Медикаменти та перев'язувальні матеріали	370	-	-	-	-	-	-
Будівельні матеріали	380	19 695	5 581	5 581	14 474	-	-
Пально-мастильні матеріали	390	108 020	98 786	98 786	33 831	-	-
Запасні частини	400	14 834	13 164	13 164	5 366	-	-
Тара	410	-	-	-	-	-	-
Сировина і матеріали	420	94 270	84 990	84 990	18 084	-	-
Інші виробничі запаси	430	-	-	-	-	-	-
Готова продукція	440	-	-	-	-	-	-
Матеріальні цінності та швидкозношувані предмети	450	831	-	-	1 526	-	-
Державні матеріальні резерви та запаси	460	-	-	-	-	-	-
Активи для розподілу, передачі, продажу	470	-	-	-	-	-	-
Інші нефінансові активи	480	-	-	-	-	-	-
Незавершене виробництво запасів	490	-	-	-	-	-	-
Разом	500	237 650	202 521	202 521	73 281	-	-

З рядка 500 графа 6 Балансова вартість запасів:

оформлених в заставу	(501)	_____
переданих на комісію	(502)	_____
переданих у переробку	(503)	_____
відображених за чистою вартістю реалізації	(504)	_____
відображених за відновлювальною вартістю	(505)	_____

¹¹¹ Визначається за п. 5 розділу III Національного положення (стандарту) бухгалтерського обліку в державному секторі 123 «Запаси»

V. Фінансові інвестиції

Найменування показника	Код рядка	За рік		Залишок на кінець року	
		довгострокові	поточні	довгострокові	поточні
1	2	3	4	5	6
Акції	530	-	-	-	-
Цінні папери (крім акцій)	540	-	-	-	-
Капітал підприємств	550	-	-	-	-
Векселі одержані	560	-	-	-	-
Інші фінансові інвестиції	570	-	-	-	-
Разом:	580	-	-	-	-

З рядка 580 графа 3

Втрати від зменшення корисності/доходи від відновлення корисності протягом року (581) _____

З рядка 1110 графи 4 Балансу

Довгострокові фінансові інвестиції відображені:
за собівартістю (582) _____
за амортизованою собівартістю (583) _____

перелік підприємств, що належать до сфери управління (584):

Найменування суб'єкта господарювання	ЄДРПОУ	Розмір частки в капіталі таких підприємств (%)
-	-	-
-	-	-

учасники спільної діяльності наводять таку інформацію (585):

Перелік суб'єктів, з якими укладено договір про спільну діяльність			Сума активів, переданих до спільної діяльності	Сума всіх зобов'язань, взятих для проведення спільної діяльності	Сума доходів і витрат спільної діяльності	Інформація про оператора спільної діяльності
Найменування суб'єкта господарювання	ЄДРПОУ	Строк дії договору				
1	2	3	4	5	6	7
-	-	-	-	-	-	-
-	-	-	-	-	-	-

З рядка 1155 графи 4 Балансу

Поточні фінансові інвестиції відображені:

за собівартістю

(586) _____

за амортизованою собівартістю

(587) _____

перелік підприємств, що належать до сфери управління (588):

Найменування суб'єкта господарювання	ЄДРПОУ	Розмір частки в капіталі таких підприємств (%)
-	-	-
-	-	-

учасники спільної діяльності наводять таку інформацію (589):

Перелік суб'єктів, з якими укладено договір про спільну діяльність			Сума активів, переданих до спільної діяльності	Сума всіх зобов'язань, взятих для проведення спільної діяльності	Сума доходів і витрат спільної діяльності	Інформація про оператора спільної діяльності
Найменування суб'єкта господарювання	ЄДРПОУ	Строк дії договору				
1	2	3	4	5	6	7
-	-	-	-	-	-	-
-	-	-	-	-	-	-

VI. Зобов'язання

Групи зобов'язань	Код рядка	Усього на початок року	Усього на кінець року	У т. ч. за строками	
				до 12 місяців	більше 12 місяців
1	2	3	4	5	6
Довгострокові	600	-	-	-	-
Поточні	610	-	-	-	-
Доходи майбутніх періодів	620	-	-	-	-

VII. Дебіторська заборгованість

Найменування показника	Код рядка	Всього на кінець року	у т.ч. по строках погашення		
			до 12 місяців	від 12 до 18 місяців	від 18 до 36 місяців
1	2	3	4	5	6
Довгострокова дебіторська заборгованість	650	-	-	-	-
Поточна дебіторська заборгованість	660	-	-	-	-

Списано у звітному році безнадійної дебіторської заборгованості (661) _____

Прострочена дебіторська заборгованість _____ (662) _____

з неї:

матеріали передано до суду, ведеться позовна робота

винесено рішення суду, виконавче провадження

проти дебітора порушено справу про банкрутство:

заборгованість заявлена та визнана

заборгованість заявлена та не визнана

заборгованість не заявлена

стосовно дебітора проведено державну реєстрацію припинення юридичної особи в

результаті ліквідації

VIII. Доходи та витрати

Найменування показника	Код рядка	За рік
1	2	3
Доходи – усього	760	1 973 363
у тому числі:		
від обмінних операцій:		
бюджетні асигнування	770	1 973 343
надання послуг	780	-
продаж	790	-
операцій з капіталом	800	-
продаж нерухомого майна	810	-
відсотки	820	-
роялті	830	-
дивіденди	840	-
інші доходи від обмінних операцій	850	20
у тому числі:		
курсова різниця	851	-
дооцінка активів в межах суми попередньої уцінки	852	-
відновлення корисності активів	853	-
від необмінних операцій:		
податкові надходження	860	-
неподаткові надходження	870	-
трансферти	880	-
гранти та дарунки	890	-
надходження до державних цільових фондів	900	-
списаних зобов'язань, що не підлягають погашенню	910	-
Витрати - всього	920	2 132 810
у тому числі:		
інші витрати за обмінними операціями	930	2 132 053
з них:		
курсова різниця	931	-
витрати, пов'язані з реалізацією активів	932	-
уцінка активів	933	-
втрати від зменшення корисності активів	934	-
інші витрати за необмінними операціями	940	757
з них:		
витрати, пов'язані з передачею активів, що передають суб'єкти державного сектору суб'єктам господарювання, фізичним особам та іншим суб'єктам державного сектору для виконання цільових заходів	941	-
неповернення депозитів	942	-

Сума отриманих активів, робіт (послуг) у натуральній формі (950) _____

Сума витрат, визнаних у зв'язку з недоотриманням раніше визнаних доходів (960) _____

IX. Нестачі і втрати грошових коштів і матеріальних цінностей

Найменування показника	Код рядка	Сума
1	2	3
Недостачі та крадіжки грошових коштів і матеріальних цінностей на початок звітнього року	970	-
Встановлено недостач та крадіжок грошових коштів і матеріальних цінностей протягом звітнього року – усього	980	-

3

з них: віднесено на винних осіб	981	-
Списано недостачі в межах природного убутку	990	-
Списано недостачі, винні особи за якими не встановлені	1000	-
Стягнуто з винних осіб	1010	-
Списано за висновками слідчих органів	1020	-
Недостачі та крадіжки грошових коштів і матеріальних цінностей на кінець звітного року	1030	-
у тому числі: віднесених на винних осіб	1031	-
справи знаходяться в слідчих органах (винні особи не встановлені)	1032	-

Х. Будівельні контракти

Найменування показника	Код рядка	Сума
1	2	3
Дохід за будівельними контрактами за звітний рік	1050	-
Загальна сума за незавершеними будівельними контрактами	1060	-
Загальна сума зазначених витрат і визнаного дефіциту на дату балансу	1070	-
Сума отриманих авансів за будівельними контрактами на дату балансу	1080	-
Вартість виконаних субпідрядних робіт	1090	-
Сума проміжних рахунків, яка несплачена	1100	-
Сума валової заборгованості замовників на дату балансу	1110	-
Сума валової заборгованості замовникам на дату балансу	1120	-

XI. Біологічні активи

Групи біологічних активів	Код рядка	Обліковуються за первісною вартістю									Обліковуються за справедливою				
		залишок на початок року		надійшло за рік	вибуло за рік		нараховано амортизації за рік	зменшення/відновлення корисності	залишок на кінець року		залишок на початок року	надійшло за рік	зміни вартості за рік	вибуло за рік	залишок на кінець року
		Первісна вартість	Накопичена амортизація		первісна вартість	накопичена вартість			первісна вартість	накопичена амортизація					
1	2	3	4	5	6	7	8	9	10	11	12	13	14	15	16
Довгострокові біологічні активи –усього в тому числі:	1140	-	-	-	-	-	-	-	-	-	-	-	-	-	-
робоча худоба	1141	-	-	-	-	-	-	-	-	-	-	-	-	-	-
продуктивна худоба	1142	-	-	-	-	-	-	-	-	-	-	-	-	-	-
багаторічні насадження	1143	-	-	-	-	-	-	-	-	-	-	-	-	-	-
інші довгострокові біологічні активи	1144	-	-	-	-	-	-	-	-	-	-	-	-	-	-
Поточні біологічні активи –усього в тому числі:	1150	-	-	-	-	-	-	-	-	-	-	-	-	-	-
тварини на вирощуванні та відгодівлі	1151	-	-	-	-	-	-	-	-	-	-	-	-	-	-
біологічні активи в стані біологічних перетворень (крім тварин на вирощуванні та відгодівлі)	1152	-	-	-	-	-	-	-	-	-	-	-	-	-	-
Інші поточні біологічні активи	1153	-	-	-	-	-	-	-	-	-	-	-	-	-	-
Разом	1190	-	-	-	-	-	-	-	-	-	-	-	-	-	-

З рядка 1190 графа 10 і графа 16

балансова вартість біологічних активів, щодо яких існують передбачені законодавством обмеження права власності

(1191) _____

балансова вартість біологічних активів, переданих у заставу як забезпечення зобов'язань

(1192) _____

З рядка 1190 графа 13

вартість придбаних біологічних активів

(1193) _____

вартість безоплатно отриманих біологічних активів

(1194) _____

З рядка 1190 графа 15

вартість реалізованих біологічних активів

(1195) _____

вартість безоплатно переданих біологічних активів

(1196) _____



16

Обсяг виробництва сільськогосподарської продукції за звітний період

Найменування показника	Код рядка	одиниц я виміру	Кількіст ь	Вартість первісного визнання за одиницю	Вартість первісного визнання всього
1	2	3	4	5	6
Продукція та додаткові біологічні активи рослинництва - усього	1200			-	-
у тому числі:				-	-
зернові і зернобобові	1210			-	-
з них:					
пшениця	1211			-	-
соя	1212			-	-
соняшник	1213			-	-
ріпак	1214			-	-
цукрові буряки (фабричні)	1215			-	-
картопля	1216			-	-
плоди (зерняткові, кісточкові)	1217			-	-
інша продукція рослинництва	1218			-	-
додаткові біологічні активи рослинництва	1219			-	-
Продукція та додаткові біологічні активи тваринництва - усього	1220			-	-
у тому числі:				-	-
приріст живої маси - усього	1230			-	-
з нього:					
великої рогатої худоби	1231			-	-
свиней	1232			-	-
молоко	1233			-	-
вовна	1234			-	-
яйця	1235			-	-
інша продукція тваринництва	1236			-	-
додаткові біологічні активи тваринництва	1237			-	-
продукція рибництва	1238			-	-
	1239			-	-
Сільськогосподарська продукція та додаткові біологічні активи - разом	1240			-	-

11

ХІІ. Розшифровка позабалансових рахунків


Назва рахунку позабалансового обліку	Код рядка	Залишок на початок звітнього року	Надходження	Вибуття	Залишок на кінець звітнього року
1	2	3	4	5	6
01 «Орендовані основні засоби та нематеріальні активи»	1310	-	-	-	-
011 «Орендовані основні засоби розпорядників бюджетних коштів»	1311	-	-	-	-
012 «Орендовані основні засоби державних цільових фондів»	1312	-	-	-	-
013 «Орендовані нематеріальні активи розпорядників бюджетних коштів»	1313	-	-	-	-
014 «Орендовані нематеріальні активи державних цільових фондів»	1314	-	-	-	-
02 «Активи на відповідальному зберіганні»	1320	6 300	-	-	6 300
021 «Активи на відповідальному зберіганні розпорядників бюджетних коштів»	1321	6 300	-	-	6 300
022 «Активи на відповідальному зберіганні державних цільових фондів»	1322	-	-	-	-
03 «Бюджетні зобов'язання»	1330	-	-	-	-
031 «Укладені договори (угоди, контракти) розпорядників бюджетних коштів»	1331	-	-	-	-
032 «Укладені договори (угоди, контракти) державних цільових фондів»	1332	-	-	-	-
04 «Непередбачені активи»	1340	-	-	-	-
041 «Непередбачені активи розпорядників бюджетних коштів»	1341	-	-	-	-
042 «Непередбачені активи державних цільових фондів»	1342	-	-	-	-
05 «Непередбачені зобов'язання, гарантії та забезпечення надані»	1350	-	-	-	-
051 «Гарантії та забезпечення надані розпорядників бюджетних коштів»	1351	-	-	-	-
052 «Гарантії та забезпечення надані державних цільових фондів»	1352	-	-	-	-
053 «Непередбачені зобов'язання розпорядників бюджетних коштів»	1353	-	-	-	-
054 «Непередбачені зобов'язання державних цільових фондів»	1354	-	-	-	-
06 «Гарантії та забезпечення отримані»	1360	-	-	-	-
061 «Гарантії та забезпечення отримані розпорядників бюджетних коштів»	1361	-	-	-	-
062 «Гарантії та забезпечення отримані державних цільових фондів»	1362	-	-	-	-
07 «Списані активи»	1370	-	-	-	-
071 «Списана дебіторська заборгованість розпорядників бюджетних коштів»	1371	-	-	-	-
072 «Списана дебіторська заборгованість державних цільових фондів»	1372	-	-	-	-
073 «Невідшкодовані нестачі і втрати від псування цінностей розпорядників бюджетних коштів»	1373	-	-	-	-
074 «Невідшкодовані нестачі і втрати від псування цінностей державних цільових фондів»	1374	-	-	-	-
08 «Бланки документів суворої звітності»	1380	62	400	142	320
081 «Бланки документів суворої звітності розпорядників бюджетних коштів»	1381	62	400	142	320
082 «Бланки документів суворої звітності державних цільових фондів»	1382	-	-	-	-
09 «Передані (видані) активи відповідно до законодавства»	1390	-	-	-	-
091 «Передані (видані) активи відповідно до законодавства розпорядників бюджетних коштів»	1391	-	-	-	-
092 «Передані (видані) активи відповідно до законодавства державних цільових фондів»	1392	-	-	-	-
Разом	1400	6 362	400	142	6 620

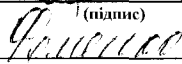
1	2	3	4	5	6	7	8	9
Обслуговування внутрішніх боргових зобов'язань	2410	260	-	-	-	-	-	-
Обслуговування зовнішніх боргових зобов'язань	2420	270	-	-	-	-	-	-
Поточні трансферти	2600	280	-	-	-	-	-	-
Субсидії та поточні трансферти підприємствам (установам, організаціям)	2610	290	-	-	-	-	-	-
Поточні трансферти органам державного управління інших рівнів	2620	300	-	-	-	-	-	-
Поточні трансферти урядам іноземних держав та міжнародним організаціям	2630	310	-	-	-	-	-	-
Соціальне забезпечення	2700	320	-	-	-	-	-	-
Виплата пенсій і допомоги	2710	330	-	-	-	-	-	-
Стипендії	2720	340	-	-	-	-	-	-
Інші виплати населенню	2730	350	-	-	-	-	-	-
Інші поточні видатки	2800	360	1 500,00	-	-	757,50	757,50	-
Капітальні видатки	3000	370	-	-	-	-	-	-
Придбання основного капіталу	3100	380	-	-	-	-	-	-
Придбання обладнання і предметів довгострокового користування	3110	390	-	-	-	-	-	-
Капітальне будівництво (придбання)	3120	400	-	-	-	-	-	-
Капітальне будівництво (придбання) житла	3121	410	-	-	-	-	-	-
Капітальне будівництво (придбання) інших об'єктів	3122	420	-	-	-	-	-	-
Капітальний ремонт	3130	430	-	-	-	-	-	-
Капітальний ремонт житлового фонду (приміщень)	3131	440	-	-	-	-	-	-
Капітальний ремонт інших об'єктів	3132	450	-	-	-	-	-	-
Реконструкція та реставрація	3140	460	-	-	-	-	-	-
Реконструкція житлового фонду (приміщень)	3141	470	-	-	-	-	-	-
Реконструкція та реставрація інших об'єктів	3142	480	-	-	-	-	-	-
Реставрація пам'яток культури, історії та архітектури	3143	490	-	-	-	-	-	-
Створення державних запасів і резервів	3150	500	-	-	-	-	-	-
Придбання землі та нематеріальних активів	3160	510	-	-	-	-	-	-
Капітальні трансферти	3200	520	-	-	-	-	-	-
Капітальні трансферти підприємствам (установам, організаціям)	3210	530	-	-	-	-	-	-
Капітальні трансферти органам державного управління інших рівнів	3220	540	-	-	-	-	-	-
Капітальні трансферти урядам іноземних держав та міжнародним організаціям	3230	550	-	-	-	-	-	-
Капітальні трансферти населенню	3240	560	-	-	-	-	-	-
Внутрішнє кредитування	4100	570	-	-	-	-	-	-
Надання внутрішніх кредитів	4110	580	-	-	-	-	-	-
Надання кредитів органам державного управління інших рівнів	4111	590	-	-	-	-	-	-
Надання кредитів підприємствам, установам, організаціям	4112	600	-	-	-	-	-	-
Надання інших внутрішніх кредитів	4113	610	-	-	-	-	-	-
Зовнішнє кредитування	4200	620	-	-	-	-	-	-
Надання зовнішніх кредитів	4210	630	-	-	-	-	-	-
Інші видатки	5000	640	X	331 770,00	X	X	X	X
Нерозподілені видатки	9000	650	-	-	-	-	-	-

¹ Заповнюється розпорядниками бюджетних коштів.

Голова

Начальник відділу, головний бухгалтер
"11" січня 2018 року



(підпис)


(підпис)

І.Г. Яців

(ініціали, прізвище)

Л.Б. Фоменко

(ініціали, прізвище)

Додаток 2

до Порядку складання бюджетної звітності розпорядниками та одержувачами бюджетних коштів, звітності фондами загальнообов'язкового державного соціального і пенсійного страхування (пункт 1 розділу II)

ЗВІТ
про надходження і використання коштів, отриманих як плата за послуги (форма № 4-1д, № 4-1м),
за 2017 р.

Установа	<i>Нижньосірогоська районна рада Херсонської області</i>	за СДРІНОУ	КОДИ
Територія	<i>смт. Нижні Сірогози</i>	за КОАТУУ	24749346
Організаційно-правова форма господарювання	<i>Орган місцевого самоврядування</i>	за КОПФГ	6523800000
Код та назва відомчої класифікації видатків та кредитування державного бюджету	0		420
Код та назва програмної класифікації видатків та кредитування державного бюджету			
Код та назва типової відомчої класифікації видатків та кредитування місцевих бюджетів	01	<i>Апарат місцевої ради</i>	
Код та назва програмної класифікації видатків та кредитування місцевих бюджетів (код та назва Типової програмної класифікації видатків та кредитування місцевих бюджетів / Тимчасової класифікації видатків та кредитування для бюджетів місцевого самоврядування, які не застосовують програмно-цільового методу)	0110170	<i>Організаційне, інформаційно-аналітичне та матеріально-технічне забезпечення діяльності обласної ради, районної ради, районної у місті ради (у разі її створення), міської, селищної, сільської рад</i>	

Періодичність: місячна, квартальна, річна.

Одиниця виміру: грн. коп.

Показники	КЕКВ	Код рядка	Затверджено на звітний рік	Залишок на початок звітнього року		Перераховано залишок	Отримано залишок	Надійшло коштів за звітний період (рік)	Касові за звітний період (рік)				Залишок на кінець звітнього періоду (року)		
				усього	у тому числі на рахунках в установах банків				усього	у тому числі		усього	у тому числі перераховані з рахунків в установах банків	усього	у тому числі на рахунках в установах банків
										спрямовано на погашення заборгованості загального фонду	у тому числі перераховані з рахунків в установах банків				
I	2	3	4	5	6	7	8	9	10	11	12	13	14	15	
Надходження коштів – усього	X	010	19,84					19,84	X	X	X	X	19,84		
За послуги, що надаються бюджетними установами згідно з їх основною діяльністю	X	020		X	X	X	X		X	X	X	X	X	X	
Від додаткової (господарської) діяльності	X	030		X	X	X	X		X	X	X	X	X	X	
Від оренди майна бюджетних установ	X	040		X	X	X	X		X	X	X	X	X	X	
Від реалізації в установленому порядку майна (крім нерухомого майна)	X	050	19,84	X	X	X	X	19,84	X	X	X	X	X	X	
Фінансування	X	060		X	X	X	X	X	X	X	X	X	X	X	
Видатки - усього	X	070	19,84	X	X	X	X	X					X	X	
у тому числі:															
Поточні видатки	2000	080	19,84	X	X	X	X	X					X	X	
Оплата праці і нарахування на заробітну плату	2100	090		X	X	X	X	X					X	X	
Оплата праці	2110	100		X	X	X	X	X					X	X	
Заробітна плата	2111	110		X	X	X	X	X					X	X	
Грошове забезпечення військовослужбовців	2112	120		X	X	X	X	X					X	X	
Нарахування на оплату праці	2120	130		X	X	X	X	X					X	X	
Використання товарів і послуг	2200	140	19,84	X	X	X	X	X					X	X	
Предмети, матеріали, обладнання та інвентар	2210	150	19,84	X	X	X	X	X					X	X	
Медикаменти та перев'язувальні матеріали	2220	160		X	X	X	X	X					X	X	
Продукти харчування	2230	170		X	X	X	X	X					X	X	
Оплата послуг (крім комунальних)	2240	180		X	X	X	X	X					X	X	
Видатки на відрядження	2250	190		X	X	X	X	X					X	X	
Видатки на заходи спеціального призначення	2260	200		X	X	X	X	X					X	X	
Оплата комунальних послуг та енергоносіїв	2270	210		X	X	X	X	X					X	X	
Оплата теплопостачання	2271	220		X	X	X	X	X					X	X	

1	2	3	4	5	6	7	8	9	10	11	12	13	14	15
Оплата водопостачання та водовідведення	2272	230	-	X	X	X	X	X					X	X
Оплата електроенергії	2273	240	-	X	X	X	X	X					X	X
Оплата природного газу	2274	250	-	X	X	X	X	X					X	X
Оплата інших енергоносіїв	2275	260	-	X	X	X	X	X					X	X
Оплата енергосервісу	2276	270	-	X	X	X	X	X					X	X
Дослідження і розробки, окремі заходи по реалізації державних (регіональних) програм	2280	280	-	X	X	X	X	X					X	X
Дослідження і розробки, окремі заходи розвитку по реалізації державних (регіональних) програм	2281	290	-	X	X	X	X	X					X	X
Окремі заходи по реалізації державних (регіональних) програм, не віднесені до заходів розвитку	2282	300	-	X	X	X	X	X					X	X
Обслуговування боргових зобов'язань	2400	310	-	X	X	X	X	X					X	X
Обслуговування внутрішніх боргових зобов'язань	2410	320	-	X	X	X	X	X					X	X
Обслуговування зовнішніх боргових зобов'язань	2420	330	-	X	X	X	X	X					X	X
Поточні трансферти	2600	340	-	X	X	X	X	X					X	X
Субсидії та поточні трансферти підприємствам (установам, організаціям)	2610	350	-	X	X	X	X	X					X	X
Поточні трансферти органам державного управління інших рівнів	2620	360	-	X	X	X	X	X					X	X
Поточні трансферти урядам іноземних держав та міжнародним організаціям	2630	370	-	X	X	X	X	X					X	X
Соціальне забезпечення	2700	380	-	X	X	X	X	X					X	X
Виплата пенсій і допомоги	2710	390	-	X	X	X	X	X					X	X
Стипендії	2720	400	-	X	X	X	X	X					X	X
Інші виплати населенню	2730	410	-	X	X	X	X	X					X	X
Інші поточні видатки	2800	420	-	X	X	X	X	X					X	X
Капітальні видатки	3000	430	-	X	X	X	X	X					X	X
Придбання основного капіталу	3100	440	-	X	X	X	X	X					X	X
Придбання обладнання і предметів довгострокового користування	3110	450	-	X	X	X	X	X					X	X
Капітальне будівництво (придбання)	3120	460	-	X	X	X	X	X					X	X
Капітальне будівництво (придбання) житла	3121	470	-	X	X	X	X	X					X	X
Капітальне будівництво (придбання) інших об'єктів	3122	480	-	X	X	X	X	X					X	X
Капітальний ремонт	3130	490	-	X	X	X	X	X					X	X
Капітальний ремонт житлового фонду (приміщень)	3131	500	-	X	X	X	X	X					X	X
Капітальний ремонт інших об'єктів	3132	510	-	X	X	X	X	X					X	X
Реконструкція та реставрація	3140	520	-	X	X	X	X	X					X	X
Реконструкція житлового фонду (приміщень)	3141	530	-	X	X	X	X	X					X	X
Реконструкція та реставрація інших об'єктів	3142	540	-	X	X	X	X	X					X	X
Реставрація пам'яток культури, історії та архітектури	3143	550	-	X	X	X	X	X					X	X
Створення державних запасів і резервів	3150	560	-	X	X	X	X	X					X	X
Придбання землі та нематеріальних активів	3160	570	-	X	X	X	X	X					X	X
Капітальні трансферти	3200	580	-	X	X	X	X	X					X	X
Капітальні трансферти підприємствам (установам, організаціям)	3210	590	-	X	X	X	X	X					X	X
Капітальні трансферти органам державного управління інших рівнів	3220	600	-	X	X	X	X	X					X	X
Капітальні трансферти урядам іноземних держав та міжнародним організаціям	3230	610	-	X	X	X	X	X					X	X
Капітальні трансферти населенню	3240	620	-	X	X	X	X	X					X	X

Голова

Начальник відділу, головний бухгалтер

"11" січня 2018 року

(підпис)

(підпис)

І.Г.Яців

(ініціали, прізвище)

Л.Б. Фоменко

(ініціали, прізвище)


1	2	3	4	5	6	7	8	9	10	11	13	14
Окремі заходи по реалізації державних (регіональних) програм, не віднесені до заходів розвитку	2282	240	-	-	-	-	-	-	-	-	-	-
Обслуговування боргових зобов'язань	2400	250	-	-	-	-	-	-	-	-	-	-
Обслуговування внутрішніх боргових зобов'язань	2410	260	-	-	-	-	-	-	-	-	-	-
Обслуговування зовнішніх боргових зобов'язань	2420	270	-	-	-	-	-	-	-	-	-	-
Поточні трансферти	2600	280	-	-	-	-	-	-	-	-	-	-
Субсидії та поточні трансферти підприємствам (установам, організаціям)	2610	290	-	-	-	-	-	-	-	-	-	-
Поточні трансферти органам державного управління інших рівнів	2620	300	-	-	-	-	-	-	-	-	-	-
Поточні трансферти урядам іноземних держав та міжнародним організаціям	2630	310	-	-	-	-	-	-	-	-	-	-
Соціальне забезпечення	2700	320	-	-	-	-	-	-	-	-	-	-
Виплата пенсій і допомоги	2710	330	-	-	-	-	-	-	-	-	-	-
Стипендії	2720	340	-	-	-	-	-	-	-	-	-	-
Інші виплати населенню	2730	350	-	-	-	-	-	-	-	-	-	-
Інші поточні видатки	2800	360	-	-	-	-	-	-	-	-	-	-
Капітальні видатки	3000	370	185 430,00	-	-	-	-	181 997,00	181 997,00	-	-	-
Придбання основного капіталу	3100	380	185 430,00	-	-	-	-	181 997,00	181 997,00	-	-	-
Придбання обладнання і предметів довгострокового користування	3110	390	90 000,00	-	-	-	-	87 616,00	87 616,00	-	-	-
Капітальне будівництво (придбання)	3120	400	-	-	-	-	-	-	-	-	-	-
Капітальне будівництво (придбання) житла	3121	410	-	-	-	-	-	-	-	-	-	-
Капітальне будівництво (придбання) інших об'єктів	3122	420	-	-	-	-	-	-	-	-	-	-
Капітальний ремонт	3130	430	95 430,00	-	-	-	-	94 381,00	94 381,00	-	-	-
Капітальний ремонт житлового фонду (приміщень)	3131	440	-	-	-	-	-	-	-	-	-	-
Капітальний ремонт інших об'єктів	3132	450	95 430,00	-	-	-	-	94 381,00	94 381,00	-	-	-
Реконструкція та реставрація	3140	460	-	-	-	-	-	-	-	-	-	-
Реконструкція житлового фонду (приміщень)	3141	470	-	-	-	-	-	-	-	-	-	-
Реконструкція та реставрація інших об'єктів	3142	480	-	-	-	-	-	-	-	-	-	-
Реставрація пам'яток культури, історії та архітектури	3143	490	-	-	-	-	-	-	-	-	-	-
Створення державних запасів і резервів	3150	500	-	-	-	-	-	-	-	-	-	-
Придбання землі та нематеріальних активів	3160	510	-	-	-	-	-	-	-	-	-	-
Капітальні трансферти	3200	520	-	-	-	-	-	-	-	-	-	-
Капітальні трансферти підприємствам (установам, організаціям)	3210	530	-	-	-	-	-	-	-	-	-	-
Капітальні трансферти органам державного управління інших рівнів	3220	540	-	-	-	-	-	-	-	-	-	-
Капітальні трансферти урядам іноземних держав та міжнародним організаціям	3230	550	-	-	-	-	-	-	-	-	-	-
Капітальні трансферти населенню	3240	560	-	-	-	-	-	-	-	-	-	-
Внутрішнє кредитування	4100	570	-	-	-	-	-	-	-	-	-	-
Надання внутрішніх кредитів	4110	580	-	-	-	-	-	-	-	-	-	-
Надання кредитів органам державного управління інших рівнів	4111	590	-	-	-	-	-	-	-	-	-	-
Надання кредитів підприємствам, установам, організаціям	4112	600	-	-	-	-	-	-	-	-	-	-
Надання інших внутрішніх кредитів	4113	610	-	-	-	-	-	-	-	-	-	-
Зовнішнє кредитування	4200	620	-	-	-	-	-	-	-	-	-	-
Надання зовнішніх кредитів	4210	630	-	-	-	-	-	-	-	-	-	-
Інші видатки	5000	640	X	185 430,00	X	X	X	X	X	X	X	X

¹ Заповнюється розпорядниками бюджетних коштів.

Голова

Начальник відділу, головний бухгалтер

"11" січня 2018 року


(підпис)

І.Г.Яців

(ініціали, прізвище)

Л.Б. Фоменко

(ініціали, прізвище)